



CNPJ/MF: 03.092.662/0001-27

Demonstrações financeiras correspondentes aos exercícios
findos em 31 de dezembro de 2023 e de 2022

Conteúdo:

Relatório dos auditores independentes sobre as demonstrações financeiras	1
Balancos patrimoniais	4
Demonstrações de resultados	5
Demonstrações de resultados abrangentes	6
Demonstrações das mutações do patrimônio líquido	7
Demonstrações dos fluxos de caixa	8
Notas explicativas às demonstrações financeiras	9

RELATÓRIO DOS AUDITORES INDEPENDENTES SOBRE AS DEMONSTRAÇÕES FINANCEIRAS

**Aos Conselheiros e Administradores da
Associação para Crianças e Adolescentes com Câncer - TUCCA
São Paulo - SP**

Opinião

Examinamos as demonstrações financeiras da **Associação para Crianças e Adolescentes com Câncer – TUCCA**, que compreendem o balanço patrimonial em 31 de dezembro de 2023 e as respectivas demonstrações do resultado, do resultado abrangente, das mutações do patrimônio líquido e dos fluxos de caixa para o exercício findo nessa data, bem como as correspondentes notas explicativas, incluindo o resumo das principais políticas contábeis.

Em nossa opinião as demonstrações financeiras acima referidas apresentam adequadamente, em todos os aspectos relevantes, a posição patrimonial e financeira da **Associação para Crianças e Adolescentes com Câncer – TUCCA** em 31 de dezembro de 2023, o desempenho de suas operações e os seus fluxos de caixa para o exercício findo nessa data, de acordo com as práticas contábeis adotadas no Brasil.

Base para opinião

Nossa auditoria foi conduzida de acordo com as normas brasileiras e internacionais de auditoria. Nossas responsabilidades, em conformidade com tais normas, estão descritas na seção a seguir, intitulada “Responsabilidades do auditor pela auditoria das demonstrações financeiras”. Somos independentes em relação à entidade, de acordo com os princípios éticos relevantes previstos no Código de Ética Profissional do Contador e nas normas profissionais emitidas pelo Conselho Federal de Contabilidade, e cumprimos com as demais responsabilidades éticas de acordo com essas normas. Acreditamos que a evidência de auditoria obtida é suficiente e apropriada para fundamentar nossa opinião.

Responsabilidade da administração sobre as demonstrações financeiras

A administração da Entidade é responsável pela elaboração e adequada apresentação dessas demonstrações financeiras de acordo com as práticas contábeis adotadas no Brasil e pelos controles internos que ela determinou como necessários para permitir a elaboração de demonstrações financeiras livres de distorção relevante, independentemente se causada por fraude ou erro.

Na elaboração das demonstrações financeiras, a administração é responsável pela avaliação da capacidade de a Entidade continuar operando, divulgando, quando aplicável, os assuntos relacionados com a sua continuidade operacional e o uso dessa base contábil na elaboração das demonstrações financeiras, a não ser que a administração pretenda liquidar a Entidade ou cessar suas operações, ou não tenha nenhuma alternativa realista para evitar o encerramento das operações.

Os responsáveis pela administração da Entidade são aqueles com responsabilidade pela supervisão do processo de elaboração das demonstrações financeiras.

Responsabilidade dos auditores independentes

Nossos objetivos são obter segurança razoável de que as demonstrações financeiras, tomadas em conjunto, estejam livres de distorção relevante, independentemente se causada por fraude ou erro, e emitir relatório de auditoria contendo nossa opinião. Segurança razoável é um alto nível de segurança, mas, não, uma garantia de que a auditoria realizada de acordo com as normas brasileiras e internacionais de auditoria sempre detectam as eventuais distorções relevantes existentes. As distorções podem ser decorrentes de fraude ou erro e são consideradas relevantes quando, individualmente ou em conjunto, possam influenciar, dentro de uma perspectiva razoável, as decisões econômicas dos usuários tomadas com base nas referidas demonstrações financeiras.

Como parte da auditoria realizada, de acordo com as normas brasileiras e internacionais de auditoria, exercemos julgamento profissional e mantemos ceticismo profissional ao longo da auditoria. Além disso:

- Identificamos e avaliamos os riscos de distorção relevante nas demonstrações financeiras, independentemente se causada por fraude ou erro, planejamos e executamos procedimentos de auditoria em resposta a tais riscos, bem como obtemos evidência de auditoria apropriada e suficiente para fundamentar nossa opinião. O risco de não detecção de distorção relevante resultante de fraude é maior do que o proveniente de erro, já que a fraude pode envolver o ato de burlar os controles internos, conluio, falsificação, omissão ou representações falsas intencionais.
- Obtivemos entendimento dos controles internos relevantes para a auditoria para planejarmos procedimentos de auditoria apropriados nas circunstâncias, mas não com o objetivo de expressarmos opinião sobre a eficácia dos controles internos da Entidade.
- Avaliamos a adequação das políticas contábeis utilizadas e a razoabilidade das estimativas contábeis e respectivas divulgações feitas pela administração.
- Concluimos sobre a adequação do uso, pela administração, da base contábil de continuidade operacional e, com base nas evidências de auditoria obtidas, se existe uma incerteza relevante em relação a eventos ou condições que possam levantar dúvida significativa em relação à capacidade de continuidade operacional da entidade. Se concluirmos que existe incerteza relevante, devemos chamar atenção em nosso relatório de auditoria para as respectivas divulgações nas demonstrações financeiras ou incluir modificação em nossa opinião, se as divulgações forem inadequadas. Nossas conclusões estão fundamentadas nas evidências de auditoria obtidas até a data de nosso relatório. Todavia, eventos ou condições futuras podem levar a Entidade a não mais se manter em continuidade operacional.


Cokinos Auditores



Comunicamo-nos com os responsáveis pela governança a respeito, entre outros aspectos, do alcance planejado, da época da auditoria e das constatações significativas de auditoria, inclusive as eventuais deficiências significativas nos controles internos que identificamos durante nossos trabalhos.

São Paulo, 26 de março de 2024.

Cokinos & Associados
COKINOS & ASSOCIADOS
Auditores Independentes S/S
CRC-2SP 15.753/O-0


EDSON JOSÉ DA SILVA
Contador
CRC-1SP251.112/O-9
CNAI nº 2211


**ASSOCIAÇÃO PARA CRIANÇAS E ADOLESCENTES COM CÂNCER
TUCCA**


CNPJ/MF: 03.092.662/0001-27

Balancos Patrimoniais

Em reais

ATIVO		Nota	2023	2022	PASSIVO		Nota	2023	2022
Circulante					Circulante				
Caixa e equivalentes de caixa		4	26.040.389	21.765.707	Fornecedores		6.003.853	4.585.084	
Créditos a receber		5	25.246.336	21.336.794	Obrigações trabalhistas e sociais	9	153.360	88.692	
Adiantamentos		6	5.401	54.003	Obrigações fiscais a recolher	10	208.874	203.119	
Outros créditos			376.193	108.443	Férias e encargos a pagar		44.582	72.928	
Despesas Antecipadas			-	-	Recursos de projetos em execução	11.1	265.047	260.205	
Bens Doados (Estoque) Filial		7	32.528	8.465	Contingências judiciais	12	5.268.263	3.806.326	
Outros créditos Filial			379.083	257.182	Outras contas a pagar		-	3.500	
			848	819			63.726	150.313	
Não Circulante					Não Circulante				
Outros créditos			10.521.637	10.500.394	Bens c/ recursos aplicados	11.2	7.442.179	7.928.837	
Imobilizado		8	-	-	Outras contas a pagar		7.442.179	7.888.837	
Intangível			10.521.637	10.500.394			-	40.000	
TOTAL DO ATIVO			36.562.026	32.266.101	Patrimônio Líquido	13	23.115.994	19.752.181	
					TOTAL DO PASSIVO		36.562.026	32.266.101	


Dr. Siguel Epelman
Diretor Presidente
CPF: 045.418.218-00


Igor Ferreira da Silva
Contador
CRC:1SP344073/O-1

As notas explicativas são parte integrante destas demonstrações financeiras

ASSOCIAÇÃO PARA CRIANÇAS E ADOLESCENTES COM CÂNCER
TUCCA
Demonstrações de resultados
 Em reais

		<u>2023</u>	<u>2022</u>
RECEITAS OPERACIONAIS	Nota	21.944.241	23.660.108
Com restrição		6.678.473	11.037.559
Contribuições de associações e instituições	16	6.678.473	11.037.559
Sem Restrição		15.265.768	12.622.549
Receitas com serviços prestados		2.099.602	2.280.738
Com doações	17	9.028.079	7.229.604
Financeiras deduzidas das despesas	20	1.930.794	1.614.279
Serviços voluntários	21	417.715	582.711
Outras receitas		249.570	257.055
Receitas com captação de recursos	22	595.194	350.046
Receitas com venda de mercadorias doadas	23	944.814	308.115
DESPESAS OPERACIONAIS		18.580.428	20.583.702
Com restrição			
Despesas com atividades assistenciais		6.678.473	11.037.559
Despesas com incentivo social	19.1	4.460.125	5.938.941
Despesas com serviço de assistência social	19.2	924.477	3.703.584
Despesas com produções e eventos	19.3	1.293.871	1.395.034
Sem Restrição			
Despesas com atividades assistenciais		11.280.303	9.140.174
Despesas com pessoal		2.145.366	1.963.118
Despesas administrativas e gerais	18	591.633	343.884
Repasse Santa Marcelina		2.766.410	3.122.837
Panco (MPT)		6.699	6.699
Custeio Casa de Apoio		282.773	510.067
Serviços prestados por terceiros		3.804.423	1.671.571
Despesas com materiais		371.566	140.510
Depreciação / amortização		194.702	162.402
Encargos fiscais		211.685	105.269
Serviços voluntários	21	417.715	582.711
Custo com Captação de Recursos	24	479.044	105.403
Outras despesas		8.288	425.703
Outras despesas socioassistenciais		621.652	405.968
Manutenção Hóspice		621.652	405.968
SUPERÁVIT (DÉFICIT) DO EXERCÍCIO		<u>3.363.813</u>	<u>3.076.406</u>

As notas explicativas são parte integrante destas demonstrações contábeis

**ASSOCIAÇÃO PARA CRIANÇAS E ADOLESCENTES COM CÂNCER
TUCCA**

Demonstrações de resultados abrangentes

Em reais

	<u>2023</u>	<u>2022</u>
SUPERÁVIT (DÉFICIT) DO EXERCÍCIO	3.363.813	3.076.406
RESULTADO ABRANGENTE TOTAL	<u>3.363.813</u>	<u>3.076.406</u>

As notas explicativas são parte integrante destas demonstrações contábeis

Handwritten signatures and initials in blue ink.

**ASSOCIAÇÃO PARA CRIANÇAS E ADOLESCENTES COM CÂNCER
TUCCA**

Demonstrações das mutações do patrimônio líquido

Em reais

	Patrimônio Social	Ajustes de exercícios anteriores	Superávit (Déficit)	Total
Saldos em 31 de dezembro de 2021	15.881.425	-	794.349	16.675.774
Transferências	794.349	-	(794.349)	-
Superávit	-	-	3.076.406	3.076.406
Saldos em 31 de dezembro de 2022	16.675.774	-	794.349	19.752.180
Transferências	3.076.406	-	(3.076.406)	-
Superávit	-	-	3.363.813	3.363.813
Saldos em 31 de dezembro de 2023	19.752.180	-	1.081.756	23.115.994

As notas explicativas são parte integrante destas demonstrações contábeis

**ASSOCIAÇÃO PARA CRIANÇAS E ADOLESCENTES COM CÂNCER
TUCCA**

**Demonstrações dos fluxos de caixa
(em reais)**

	<u>2023</u>	<u>2022</u>
ATIVIDADES OPERACIONAIS		
Superávit/déficit líquido	3.363.813	3.076.406
Ajustes para conciliar o resultado para fluxo de caixa	659.464	611.740
Depreciação / amortização c/ recursos próprios	194.702	162.402
Depreciação / amortização c/ recursos de projetos	468.262	460.838
Contingências	(3.500)	(11.500)
Variações no capital circulante	570.473	(4.926.343)
Adiantamentos	(267.750)	(12.770)
Outros créditos	-	51.727
Outros créditos Filial	(70.877)	(312.004)
Despesas Antecipadas	(26.513)	6.299
Fornecedores	64.668	(166.844)
Obrigações sociais	5.795	24.800
Obrigações fiscais a recolher	(28.385)	46.496
Férias e encargos a pagar	4.843	59.210
Recursos de projetos em execução	1.015.280	(4.800.611)
Outras contas a pagar	(126.587)	177.354
Caixa líquido gerado nas atividades operacionais	4.593.751	(1.238.197)
ATIVIDADES DE INVESTIMENTO		
Aquisições de bens no imobilizado ao custo	(690.038)	(248.653)
Baixas de bens no imobilizado líquido	5.829	173.860
Caixa líquido consumido nas atividades de investimento	(684.208)	(74.792)
Varição de caixa e equivalente de caixa	<u>3.909.543</u>	<u>(1.312.989)</u>
Caixa e equivalentes de caixa no início do exercício	21.336.794	22.649.784
Caixa e equivalentes de caixa no final do exercício	<u>25.246.337</u>	<u>21.336.794</u>
Varição de caixa e equivalente de caixa	<u>3.909.543</u>	<u>(1.312.989)</u>

As notas explicativas são parte integrante destas demonstrações contábeis

Notas explicativas às demonstrações financeiras em 31 de dezembro de 2023 e 2022

1 Contexto operacional

a. Informações gerais

A Associação para Crianças e Adolescentes Com Câncer - TUCCA (“Associação”) é uma organização não governamental (ONG), assistencial, sem fins econômicos, qualificada como O.S.C.I.P sob nº 08000.031366/2019-51, em 11 de setembro de 2019, pelo Ministério da Justiça, com atuação em território nacional de caráter científico, cultural, educacional e de assistência social, e tem como missão e objeto social promover o acesso ao tratamento do câncer infanto juvenil às camadas de baixa renda da população, propiciando a estes pacientes esperança de cura e qualidade de vida; e elevar continuamente o índice de cura de tumores cerebrais e de quaisquer outras doenças oncológicas na infância e na adolescência.

Conforme Ata de Assembleia Geral Extraordinária em 09 de fevereiro de 2022, os associados deliberaram e aprovaram sobre a abertura de filial em São Paulo, SP, nos termos do artigo 1º, parágrafo único, do Estatuto Social, para realizar as atividades de um bazar beneficente permanente, denominado “Bazar TUCCA pela Cura”, o qual foi concebido para arrecadar recursos a serem aplicados exclusivamente no cumprimento do seu objetivo social, previsto no artigo 2º, “caput”, do Estatuto Social. Localizada em São Paulo, SP, na Rua Jacques Felix, nº 601, Vila Nova Conceição, CEP 04509-002, sob o CNPJ Nº 03.092.662/0002-08, onde serão realizadas as atividades de (i) recebimento de doações de bens, novos ou usados, de pessoas físicas e jurídicas; (ii) venda de referidos bens à população em geral, conforme permitido pelo parágrafo 6º do artigo 2º do Estatuto Social, podendo contratar a equipe necessária à realização de tais atividades na filial. Poderão ser vendidos, também, produtos produzidos pela própria TUCCA, no exercício de suas atividades de assistência social junto à família dos pacientes e beneficiários, ou produtos com sua marca.

b. Áreas de atuação

A Associação tem como objetivos básicos:

A Associação tem a missão e finalidade básica de elevar continuamente o índice de cura de tumores cerebrais e de quaisquer outras doenças oncológicas na infância e na adolescência tendo por objetivos:

a) promover e fomentar estudos e pesquisas objetivando o desenvolvimento de novas técnicas para o diagnóstico e tratamento de tumores cerebrais e de outras doenças oncológicas, inclusive mediante o acompanhamento do tratamento de crianças e adolescentes carentes;

b) promover e fomentar estudos, no que diz respeito aos tratamentos mencionados no item anterior, objetivando pesquisa, desenvolvimento e utilização de novos medicamentos e novas técnicas de tratamento de doenças oncológicas;

c) promover e fomentar campanhas publicitárias de difusão de conhecimento quanto a técnicas de diagnóstico e tratamento de tumores cerebrais e de outras doenças oncológicas, podendo inclusive valer-se de manutenção de sítio (site) e de mensagens eletrônicas na rede mundial de computadores: “internet”;

d) promover, fomentar e incentivar o intercâmbio científico do resultado de suas pesquisas, estudos e campanhas publicitárias para a classe de profissionais habilitados a atuar diante de ocorrências de doenças oncológicas na infância e adolescência, podendo inclusive atuar em face

desse intercâmbio científico em âmbito nacional e internacional, procedendo com a difusão de conhecimentos relacionados à sua finalidade.

e) celebrar convênios com entidades públicas, privadas e/ou paraestatais que implique em atingir as ações especificadas nas letras “a” a “d” deste artigo.

c. Da manutenção

A Associação pode firmar contratos ou convênios com outras instituições congêneres ou afins, públicas ou privadas, nacionais ou estrangeiras, para o melhor desenvolvimento de suas finalidades institucionais. Pode ainda, promover e difundir a cultura, através de realização e participação em toda e qualquer atividade cultural e/ou social que seja condizente com os seus objetivos e que implique em reversão, a favor da Associação, de qualquer tipo de vantagem, visibilidade e exposição que possa advir dessas atividades culturais e sociais.

d. Da organização

A governança corporativa da Associação é composta pela(o):

I. Assembleia Geral;

II. Estrutura administrativa formada por:

- i. Conselho Curador;
- ii. Conselho Científico;
- iii. Por uma Diretoria Executiva

III. Conselho Fiscal.

2 Base de preparação

a. Declaração de conformidade

As demonstrações financeiras foram elaboradas de acordo com as práticas contábeis adotadas no Brasil, as quais abrangem a legislação societária, os Pronunciamentos, as Orientações e as Interpretações emitidas pelo Comitê de Pronunciamentos Contábeis (CPC) e as normas emitidas pelo Conselho Federal de Contabilidade (CFC), em especial as Resoluções CFC nº 1409/12 (ITG 2002) e nº 1305/10 (NBC TG 07), e foram autorizadas para emissão em 29/02/2024.

b. Base de mensuração

As demonstrações financeiras foram preparadas com base no custo histórico como base de valor.

Moeda funcional e moeda de apresentação

Essas demonstrações financeiras são apresentadas em Real, que é a moeda funcional da Associação. Todas as informações financeiras são apresentadas em Real e foram arredondadas, exceto quando indicado de outra forma.

c. Uso de estimativas e julgamentos

A preparação das demonstrações financeiras de acordo com práticas contábeis adotadas no Brasil exige que a Administração faça julgamentos, estimativas e premissas que afetam a aplicação de políticas contábeis e os valores reportados de ativos, passivos, receitas e despesas. Os resultados reais podem divergir dessas estimativas.

Estimativas e premissas são revistas de uma maneira contínua. Revisões com relação a estimativas contábeis são reconhecidas no período em que as estimativas são revisadas e em quaisquer períodos futuros afetados.

3 Principais políticas contábeis

As políticas contábeis descritas em detalhes abaixo têm sido aplicadas de maneira consistente pela Associação.

a. Apuração do resultado e reconhecimento das receitas e despesas

O reconhecimento das receitas e despesas é efetuado em conformidade com o regime contábil de competência de exercício, exceto as receitas oriundas de doações e subvenções, que são registradas mediante documento hábil, quando da efetiva entrada dos recursos.

b. Caixa e equivalentes de caixa

Caixa e equivalentes de caixa abrangem saldos de caixa. Os recursos financeiros que a Associação possui, mas que estão vinculados a projetos são apresentados na rubrica de recursos vinculados a projetos.

Recursos vinculados a projetos

Recursos vinculados a projetos representam os saldos de bancos conta movimento e aplicações financeiras que possuem utilização restrita e somente poderão ser utilizados em projetos para fazer frente as obrigações do contrato de gestão de projetos de lei incentivados.

c. Ativo circulante e não circulante

Registrados pelo valor de realização, acrescidos dos rendimentos incorridos até a data do balanço quando aplicável.

d. Imobilizado

Reconhecimento e mensuração

Itens do imobilizado são mensurados pelo custo histórico de aquisição ou doação, deduzido de depreciação acumulada e perda de redução ao valor recuperável acumuladas, quando necessário.

Depreciação

A depreciação acumulada sobre o valor depreciável, que é o custo de um ativo, ou outro valor substituto do custo, deduzido do valor residual.

A depreciação é reconhecida no resultado baseando-se no método linear com relação às vidas úteis estimadas de cada parte de um item do imobilizado.

Os métodos de depreciação, as vidas úteis e os valores residuais serão revistos a cada encerramento de exercício financeiro e eventuais ajustes serão reconhecidos como mudança de estimativas contábeis.

e. Intangíveis

Os ativos intangíveis compreendem, basicamente, os ativos adquiridos de terceiros (softwares) e são mensurados pelo custo total de aquisição. A amortização foi calculada pelo método linear, com base nas taxas de 20% a.a., e leva em consideração o tempo de vida útil

estimado dos bens.

f. Redução ao valor recuperável

Um ativo financeiro não mensurado pelo valor justo por meio do resultado é avaliado a cada data de apresentação para apurar se há evidência objetiva de que tenha ocorrido perda no seu valor recuperável. A Associação não identificou nenhum ativo com redução no seu valor recuperável.

g. Passivo circulante e não circulante

Os passivos circulantes e não circulantes são demonstrados pelos valores conhecidos ou calculáveis acrescidos, quando aplicável dos correspondentes encargos, variações monetárias incorridas até a data do balanço patrimonial.

Uma provisão é reconhecida no balanço patrimonial quando a Associação possui uma obrigação legal ou constituída como resultado de um evento passado, e é provável que um recurso econômico seja requerido para saldar a obrigação. As provisões são registradas tendo como base as melhores estimativas do risco envolvido.

h. Instrumentos financeiros

Os instrumentos financeiros utilizados pela Associação restringem-se às aplicações financeiras de curto prazo, contas a receber e fornecedores, em condições normais de mercado. Estes instrumentos são administrados por meio de estratégias operacionais, visando à liquidez, à rentabilidade e a minimização de riscos. A Associação não efetuou aplicações de caráter especulativo, em derivativo ou quaisquer outros ativos de riscos.

As demonstrações financeiras referentes a 31 de dezembro de 2022, divulgada para fins de comparabilidade, foram reclassificadas, quando aplicável, para fins de melhor apresentação.

4 Caixa e equivalentes de caixa

	2023	2022
Caixa	1.222	9.681
Conta banco movimento	899	660
Aplicações financeiras	19.938.917	17.493.906
Subtotal (Recursos livres)	19.941.038	17.504.247
Conta banco movimento	2.302	4
Aplicações financeiras	5.302.996	3.832.543
Subtotal (Recursos vinculados a projetos)	5.305.298	3.832.547
Total	25.246.336	21.336.794

Esses investimentos financeiros referem-se substancialmente a certificados de depósitos bancários e fundos de renda fixa, remunerados de acordo com as médias de remuneração do Certificado de Depósito Interbancário (CDI).

Os recursos vinculados a projetos referem-se a recursos recebidos pela Associação que serão utilizados exclusivamente nos contratos de convênios e projetos incentivados.

5 Créditos a receber

Os saldos ao final do exercício estavam compostos por:

	2023	2022
Projeto Labor. Patologia Molecular	2.451	-
Clientes a Receber - Bazar	2.950	54.003
Total	<u>5.401</u>	<u>54.003</u>

6 Adiantamentos

Os saldos ao final do exercício estavam compostos por:

	2023	2022
Adiantamentos de férias	52.083	50.859
Empréstimos a Funcionários	-	230
Adiantamentos de fornecedores	263.290	19.129
Valores a receber de terceiros	8.320	8.225
Depósito caução	52.500	30.000
Subtotal (Recursos livres)	<u>376.193</u>	<u>108.443</u>
Adiantamentos de fornecedores – Trezinho	=	=
Subtotal (Recursos vinculados a projetos)	=	=
Total	<u>376.193</u>	<u>108.443</u>

7 Bens Doados (Estoque) Filial

Os saldos ao final do exercício estavam compostos por:

	2023	2022
Bens doados p/ venda	<u>379.083</u>	<u>257.182</u>
Total	<u>379.083</u>	<u>257.182</u>

8 Imobilizado

Os bens de uso estão demonstrados com base no valor original de custo deduzido da depreciação.

Descrição	Taxas	2023			2022
		Custo	Depreciação acumulada	Líquido	Líquido
Imóveis (a)	4%	1.672.099	(601.895)	1.070.204	1.137.081
Terrenos	-	1.231.616	-	1.231.616	1.231.616
Instalações	10%	19.000	(19.000)	-	-
Instalações – Hóspice	10%	107.496	(96.742)	10.754	21.503
Máquinas e equipamentos	10%	38.500	(38.500)	-	-
Móveis e utensílios	10%	138.393	(111.006)	27.387	3.292
Equipamentos de informática	20%	132.012	(62.644)	69.368	22.775
Equipamentos médicos	10%	340.073	(210.853)	129.220	156.013
Veículos	20%	646.388	(140.278)	506.110	-
Componentes periféricos	20%	14.472	(7.307)	7.165	16.007
Equipamentos de comunicação	10%	43.675	(16.040)	27.635	23.271
Sub-total – TUCCA		4.383.724	(1.304.265)	3.079.459	2.611.558
Equipamentos médicos (d)	10%	308.994	(150.339)	158.655	189.553
Máquinas e Equipamentos (d)	10%	2.300	(1.456)	844	1.074
Móveis e Utensílios (d)	10%	177.267	(78.786)	98.481	116.207
Equipamentos de comunicação (d)	10%	17.500	(3.558)	13.942	15.692
Equipamentos de informática (d)	20%	16.307	(10.307)	6.000	8.971
Sub-total – FUMCAD		522.368	(244.446)	277.922	331.497
Equipamentos Médicos (e)	-	67.000	(39.256)	27.744	34.443
Sub-total – PANCO (MPT)		67.000	(39.256)	27.744	34.443
Instalações Casa de Apoio (b)	-	182.500	(110.745)	71.755	90.004
Imóvel Casa de Apoio (b)	-	7.988.543	(1.278.039)	6.710.504	7.030.014
Móveis e Eqptos. Casa de Apoio (b)	-	211.508	(84.564)	126.944	148.094
Móveis e Eqptos. Conv.2018126 (b)	-	73.043	(44.976)	28.067	40.249
Equipamentos médicos Meduloblastoma (c)	-	355.953	(179.230)	176.723	212.316
Eq. Informática Meduloblastoma (c)	-	17.012	(8.582)	8.430	1.452
Móveis e Utensílios Meduloblastoma(c)	-	2.000	(1.433)	567	767
Sub-total – Projetos IRM		8.830.559	(1.707.569)	7.122.990	7.522.896
Eq. Informática Marchadores (f)	-	6.915	(151)	6.764	=
Equipamentos médicos Marchadores (f)	-	6.796	(38)	6.758	=
Sub-total – Projetos Marchadores		13.711	(189)	13.522	=
Total		13.817.362	(3.295.725)	10.521.637	10.500.394

- (a) A conta “Imóveis” refere-se a edificação do TUCCA Hóspice Francesco Leonardo Beira, primeiro hópicepediátrico do Brasil, inaugurado em 01 de outubro de 2013;
- (b) As contas “Imóvel Casa de Apoio”, “Instalações Casa de Apoio”, “Móveis e Eqptos. Casa de Apoio”, “Móveis e Eqptos. Conv. 2018126” referem-se à construção da Casa de Apoio da Zona Leste de São Paulo, em parceria com o Instituto Ronald McDonald, tendo a sua conclusão em 12 de novembro de 2019, conforme o certificado nº 2019-81598-00, com as suas atividades iniciadas em 03/11/2020;
- (c) As contas “Equipamentos médicos Meduloblastoma”, “Eqto. de Informática Meduloblastoma”, e “Móveis e Utensílios Meduloblastoma”, referem-se a um projeto, em parceria com o Instituto Ronald McDonald;
- (d) A conta “FUMCAD”, refere-se a um projeto desenvolvido, através do incentivo recebido do Fundo Municipal da Criança e Adolescente e tem como concedente a SECRETARIA MUNICIPAL DE DIREITOS HUMANOS E CIDADANIA;

*Associação para Crianças e Adolescentes
Com Câncer - TUCCA
Demonstrações financeiras em 31 de
Dezembro de 2023 e 2022*

- (e) A conta "Equipamentos Médicos – PANCO", refere-se a verba recebida exclusivamente para a aquisição de equipamentos médicos, por ordem do Ministério Público do Trabalho - Procuradoria Regional do Trabalho da 2ª Região, em processo envolvendo a empresa Lua Nova Indústria e Comércio de Produtos Alimentícios Ltda (PANCO).
- (f) A conta "Equipamentos de Informática – MARCHADORES", "Equipamentos médicos Marchadores" refere-se a um projeto na área de fisioterapia chamado "Gameterapia - uma abordagem inovadora na reabilitação de crianças e adolescentes com câncer" junto ao projeto Marchadores.

A movimentação do imobilizado está demonstrada a seguir:

	2023	2022
Saldos no início do exercício	10.500.394	11.048.842
Adições		
Móveis e Utensílios	27.548	-
Equipamentos de Informática	60.119	3.338
Equipamentos Médicos	-	99.949
Veículos	571.964	-
Componentes e Periféricos	-	17.413
Telefones	7.998	-
Equipamento de Informática – Labor/Medulo-IRM	8.698	-
Equipamentos Médicos – Meduloblastoma	-	127.953
Equipamentos de Informática – Marchadores	6.915	-
Equipamentos Médicos – Marchadores	6.796	-
Total de adições	690.038	248.653
Baixas líquidas	(5.829)	(173.861)
Depreciações	(662.965)	(623.240)
Saldos no fim do exercício	10.521.638	10.500.394

9 Obrigações trabalhistas e sociais

	2023	2022
Salários	125.111	114.546
	125.111	114.546
Contribuição confederativa	340	380
Contribuição assistencial	442	448
Previdência Social	63.689	66.995
FGTS	19.292	19.550
Outros	-	1.200
	83.763	88.573
Total	208.874	203.119

Handwritten signatures and initials in blue ink.

10 Obrigações tributárias

	2023	2022
IRRF	30.265	30.496
PIS/Cofins/CSLL	2.895	2.929
PIS a recolher	2.388	2.464
ICMS s/ Venda de Bens Doados (Bazar)	9.034	36.923
Outros	-	116
Total	<u>44.582</u>	<u>72.928</u>

11 Recursos de projetos em execução

11.1 Recursos financeiros

Projetos a executar referem-se a recursos já recebidos pela Associação, porém ainda não utilizados que serão reconhecidos no resultado de acordo com o regime de competência.

	Saldo Anterior	Valores recebidos	Rendimentos Financeiros	Consumo	Dotação especial	Transfe- rências	Valor residual
MC Dia Feliz – Casa de Apoio (nº 74/2014) – (a)	17.506	1.398.250	1.172	(1.293.871)	-	(98.468)	24.589
MC Dia Trenzinho (nº 45/2015) – (b)	51.412	74.632	196	(123.551)	-	-	2.689
PRONAC 192400 – (c)	949.883	-	58.415	(22.658)	-	(984.131)	1.509
PRONAC 222008 – (c)	2.362.716	30.000	177.325	(2.369.525)	-	-	200.516
PRONAC 223291 – (c)	135.539	2.683.851	116.443	(2.067.943)	-	(150.000)	717.890
PRONAC 234675 – (c)	-	4.305.174	7.519	-	-	-	4.312.693
Laboratório de Patologia Molecular – (d)	88.457	206.062	1.133	(286.768)	(8.698)	(186)	-
Sub-total	<u>3.605.513</u>	<u>8.697.969</u>	<u>362.203</u>	<u>(6.164.316)</u>	<u>(8.698)</u>	<u>(1.232.785)</u>	<u>5.259.886</u>
IRM-Saldo de Campanhas-Conv.20001-8	200.080	-	11.120	(1.510)	-	(203.611)	6.079
Marchadores pela Vida – (e)	733	68.075	285	(50.470)	(13.711)	(2.614)	2.298
Sub-total	<u>200.813</u>	<u>68.075</u>	<u>11.405</u>	<u>(51.980)</u>	<u>(13.711)</u>	<u>(206.225)</u>	<u>8.377</u>
Total	<u>3.806.326</u>	<u>8.766.044</u>	<u>373.608</u>	<u>(6.216.296)</u>	<u>(22.409)</u>	<u>(1.439.010)</u>	<u>5.268.263</u>

Valores recebidos - Referem-se aos montantes financeiros efetivamente recebidos no exercício.

Rendimentos financeiros - Referem-se a rendimentos das aplicações financeiras dos recursos vinculados aos projetos que, de acordo com a norma contábil, são reconhecidos no ativo em contrapartida aos projetos a executar no passivo.

Consumo - Referem-se aos gastos que foram empregados nos projetos ao longo do exercício social. Os consumos de projetos a incorrer dão origem as receitas e despesas da Entidade.

Dotação especial - Referem-se aos recursos que estão sendo empregados na aquisição de ativo imobilizado.

Transferências – Referem-se aos recursos que são transferidos entre os projetos ao longo do exercício social.

(Handwritten signatures)

(a) MC Dia Feliz

Os recursos decorrentes do evento anual “McDia Feliz” (renda obtida com a venda do “Big Mac” na cidade de São Paulo) são repassados como doação à Entidade, e visa a manutenção da Casa Ronald McDonald São Paulo – Itaquera, que acolhe crianças e adolescentes carentes com câncer, vindos de outras cidades e estados, durante o período de tratamento no Hospital Santa Marcelina/TUCCA, e dos projetos Trenzinho e Laboratório de Patologia Molecular

(b) MC Dia Trenzinho

Este programa tem como objetivo oferecer transporte digno e seguro a crianças e adolescentes carentes com câncer em tratamento no Hospital Santa Marcelina/TUCCA vindos da região do Alto Tietê e Itaim Paulista.

(c) PRONAC

Na captação de recursos junto a pessoas físicas pagadoras de Imposto de Renda (IR) ou empresas tributadas com base no lucro real visando à execução do projeto, é uma forma de estimular o apoio da iniciativa privada ao setor cultural, e angariar recursos, para o tratamento de crianças e adolescentes carentes com câncer.

(d) Laboratório de Patologia Molecular

Este programa tem como objetivo oferecer a crianças, adolescentes e jovens com Patologias Moleculares um diagnóstico histopatológico acurado por meio de estudos clínicos, seguindo os critérios da Organização Mundial da Saúde.

(e) Marchadores pela Vida

Este contrato tem como objetivo a doação pela Associação Marchadores pela Vida, a importância de R\$68.075 no ano de 2023, para a execução do projeto “Atendimento integral, individualizado e humanizado do diagnóstico à cura, um direito de toda criança e adolescente com câncer”.

11.2 Recursos aplicados em ativos permanentes

	Anterior	Adições	Custo residual baixado	Depreciação	Saldo final
Construções em andamento/Imóvel Casa de Apoio	7.030.014	-	-	(319.510)	6.710.504
Instalações Casa de Apoio	90.004	-	-	(18.249)	71.755
Móveis e Eqptos. Casa de Apoio	148.094	-	-	(21.149)	126.945
Móveis e Eqptos. Conv. 2018126 Equipamentos médicos	40.249	-	(1.340)	(10.842)	28.067
Meduloblastoma	212.317	-	-	(35.594)	176.723
Eq. Informática Meduloblastoma	1.452	8.698	-	(1.719)	8.431
Móveis e Utensílios Meduloblastoma	767	-	-	(200)	567
Equipamentos Médicos Fumcad	189.554	-	-	(30.898)	158.656
Máquinas e Equipamentos Fumcad	1.074	-	-	(230)	844
Móveis e Utensílios Fumcad	116.206	-	-	(17.726)	98.480
Telefones Fumcad	15.691	-	-	(1.750)	13.941
Equipamentos de Informática Fumcad	8.972	-	-	(2.971)	6.001
Equipamentos Médicos Panco	34.443	-	-	(6.699)	27.744
Eq. Informática Marchadores	-	6.915	-	(152)	6.763
Equipamentos Médicos Marchadores	-	6.796	-	(38)	6.758
Total	7.888.837	22.409	(1.340)	(467.727)	7.442.179

Em atendimento a CPC 07 (R1), os recursos que são aplicados na aquisição de ativos imobilizados e intangível são reconhecidos como uma receita diferida no passivo não circulante e são reconhecidos no resultado do exercício, de acordo com o regime de competência, no mesmo prazo e pelos mesmos montantes das despesas de depreciação e amortização do ativo imobilizado e diferido. Vide nota explicativa 7 (ativo imobilizado).

12 Contingências

A Associação possui contingências judiciais de natureza trabalhista, tendo sido constituída provisão contábil em relação às demandas cuja possibilidade de perda foi classificada como provável.

	2023	2022
Contingências trabalhistas	-	3.500
Contingências Cíveis	-	-
Total	=	<u>3.500</u>

Em 2022, houve acordo para pagamento do processo trabalhista no montante de R\$ 180.000,00, tendo sido pago R\$ 20.000,00 mil em 2022 e R\$ 120.000,00 mil em 2023 e o saldo restante foi reconhecido na rubrica de "contas a pagar" no curto prazo de R\$ 40.000,00 registrado para pagamento em 2024.

Os demais processos avaliados pelos assessores jurídicos não oferecem riscos de perdas para a Associação.

13 Patrimônio líquido

O patrimônio social da Associação está composto pelos superávits acumulados ao longo dos exercícios anteriores, cujos valores foram reinvestidos na ampliação e manutenção da Associação. Em 31 de dezembro de 2023, o patrimônio líquido da Associação foi de R\$23.115.994 (R\$ 19.752.181 em 31 de dezembro de 2022).

14 Recursos

Os recursos da entidade foram aplicados em suas finalidades institucionais em conformidade com seu Estatuto Social, demonstrados pelas despesas (custeio) e investimentos patrimoniais.

15 Receitas e despesas

As receitas da Associação são apuradas através de comprovantes de recebimentos, entre eles, avisos bancários, recibos e outros. As despesas por meio de notas fiscais, recibos, contratos e em conformidade com as exigências legais.

16 Contribuições de associações e instituições

As receitas operacionais recebidas diretamente pela Associação são oriundas basicamente de subvenções, convênios e parcerias com órgãos ou entidades públicas.

	2023	2022
PRONAC N°192400	22.658	5.938.941
PRONAC N°222008	2.369.525	-
PRONAC N°223291	2.067.943	-
FUMCAD – Convênio n° 014/2017	4.229	5.029
FUMCAD – Convênio n° 077/2018	41.461	41.320
FUMCAD – Convênio n° 013/2021	1.938	351.400
FUMCAD – Convênio n° 048/2021	5.945	1.583.411
<u>Totais Incentivos</u>	<u>4.513.699</u>	<u>7.920.101</u>
Doações MC Dia Feliz	1.293.871	1.395.034
Doações MC Dia Trenzinho	123.551	172.070
Doações Meduloblastoma	37.513	28.745
Laboratório Patologia Molecular	286.768	285.459
Obras em andamento Casa Apoio	371.091	370.292
IRM-Saldo de Campanhas-C.20001-8	1.510	851.476
Marchadores pela vida	50.470	14.382
<u>Totais Campanhas</u>	<u>2.164.774</u>	<u>3.117.458</u>
Total	<u>6.678.473</u>	<u>11.037.559</u>

17 Doações recebidas

	2023	2022
Doações Pessoas físicas	6.414.350	4.930.211
Contribuições de empresas	1.963.343	1.841.810
Doações internacionais	408.324	301.752
Doações Projeto Hóspice	-	100.000
Doações – Nota Fiscal Paulista	<u>242.062</u>	<u>55.831</u>
Total	<u>9.028.079</u>	<u>7.229.604</u>

18 Despesas gerais e administrativas

	2023	2022
Despesas administrativas	186.233	306.860
Outras despesas gerais	<u>405.400</u>	<u>37.024</u>
Total	<u>591.633</u>	<u>343.884</u>

19 Despesas com atividades sociais e de cultura

19.1. Despesas com incentivo social

	2023	2022
PRONAC Nº 192400		
Eventos e Produções	16.608	5.592.664
Pessoal Ambulatório	-	22.448
Manutenção/Materiais/Consumo	-	26.858
Desp.Adm/Call Center/Tarifas	6.050	296.971
TOTAL PRONAC Nº 192400	<u>22.658</u>	<u>5.938.941</u>
PRONAC Nº 222008		
Eventos e Produções	2.129.640	-
Pessoal Ambulatório	39.292	-
Desp.Adm/Call Center/Tarifas	200.592	-
TOTAL PRONAC Nº 222008	<u>2.369.524</u>	-
PRONAC Nº 223291		
Eventos e Produções	2.067.943	-
TOTAL PRONAC Nº 222008	<u>2.067.943</u>	-
Total	<u>4.460.125</u>	<u>5.938.941</u>

R O PJ

19.2. Despesas com serviço de assistência social

	2023	2022
Assessoria Técnica/Administrativa/Financeira		
FUMCAD – Convênio nº 014/2017	4.229	5.029
FUMCAD – Convênio nº 077/2018	41.461	41.320
Doações Casa de Apoio	371.091	370.292
Doações Casa Ronald MCDonald	-	850.111
IRM-Saldo Campanhas	1.510	1.366
Marchadores pela Vida	<u>50.470</u>	<u>14.383</u>
Sub-total	468.761	1.282.501
Atendimento Direto		
Doações MC Dia Trenzinho	123.551	172.070
Sub-total	123.551	172.070
Atendimento/Prevenção/Controle		
FUMCAD – Convênio nº 013/2021	1.938	351.400
FUMCAD – Convênio nº 048/2021	5.946	1.583.411
Doações Meduloblastoma	37.513	28.744
Doações Laboratório de Patologia Molecular	<u>286.768</u>	<u>285.458</u>
Sub-total	<u>332.165</u>	<u>2.249.013</u>
Total	924.477	3.703.584

19.3. Despesas de produções e eventos

	2023	2022
MC Dia Feliz	<u>1.293.871</u>	<u>1.395.034</u>
Total	1.293.871	1.395.034

20 Receitas (Despesas) financeiras líquidas

Os encargos financeiros e as variações monetárias líquidas, apropriados ao resultado estão demonstrados como segue:

	2023	2022
Receitas financeiras		
Receitas com aplicações financeiras	2.029.978	1.659.435
Subtotal	<u>2.029.978</u>	<u>1.659.435</u>
Despesas financeiras		
Juros incorridos e descontos concedidos	(161)	(167)
Despesas bancárias	(39.508)	(43.069)
Taxa Adm. De Cartão	(59.515)	(1.920)
Subtotal	<u>(99.184)</u>	<u>(45.156)</u>
Total	<u>1.930.794</u>	<u>1.614.279</u>

21 Mensuração do trabalho voluntário

As receitas com trabalhos voluntários são mensuradas ao seu valor justo, levando-se em consideração os montantes que a entidade haveria de pagar caso contratasse estes serviços em mercado similar. As receitas com trabalhos voluntários são reconhecidas no resultado do exercício em contrapartida a outras despesas também no resultado do exercício. Em 31 de dezembro de 2023 a entidade registrou o montante de R\$417.715.

Custo Médio Anual do Voluntariado						
Atendimento ao Cliente	Voluntário Bazar	Serviços Advocáticos	Recreacionista	Curadoria Bazar pela Cura	Campanha de Eventos	TOTAL
R\$ 2.807	R\$ 23.018	R\$ 274.775	R\$ 10.415	R\$ 46.200	R\$ 60.500	R\$ 417.715

22 Receitas com captação de recursos

As receitas com captação de recursos são oriundas das doações que são feitas para o Bazar, através de bens para serem comercializados. Todas as doações recebidas em bens e destinadas à venda terão nota fiscal de entrada, com valor atribuído ao bem compatível com o de mercado, levando em consideração o estado de conservação do bem. Em 31 de dezembro de 2023 a entidade registrou o montante de R\$595.194.

23 Receitas com venda de bens doados

As receitas com venda de bens doados são oriundas das vendas dos referidos bens que foram recebidos como captação de recursos, atribuído o valor sobre o respectivo bem conforme mencionado no item 22. Sua contabilização segue o disposto na Res.CFC 1.409. Em 31 de dezembro de 2023 a entidade registrou o montante de R\$944.814.

24 Custo com captação de Recursos

A conta Custo com captação de Recursos, é uma conta de resultado (Despesa), e sua utilização ocorre quando, em algum momento, a entidade realizar seus estoques pela venda ou baixa dos bens. Sendo assim, haverá o registro contábil da baixa dos estoques, similar ao que acontece com uma conta de custo (CMV ou semelhante). Em 31 de dezembro de 2023 a entidade registrou o montante de R\$479.044.

25 Resumo do resultado Matriz/Filial

Os resultados foram apresentados de forma consolidada, e abaixo os quadros segregados em matriz e filial, com o resumo do resultado no final de 31 de dezembro de 2023.

MATRIZ	
ATIVO	R\$ 35.758.621
PASSIVO	R\$ 35.758.621
DESPESAS	R\$ 17.479.995
RECEITAS (deduzidas das despesas financeiras)	R\$ 20.394.502
Resultado do Período	R\$ 2.914.507

FILIAL	
ATIVO	R\$ 803.406
PASSIVO	R\$ 803.406
DESPESAS	R\$ 1.100.434
RECEITAS (deduzidas das despesas financeiras)	R\$ 1.549.741
Resultado do Período	R\$ 449.307

CONSOLIDADO	
ATIVO	R\$ 36.562.027
PASSIVO	R\$ 36.562.027
DESPESAS	R\$ 18.580.429
RECEITAS (deduzidas das despesas financeiras)	R\$ 21.944.243
Resultado do Período	R\$ 3.363.814

26 Cobertura de seguros

A Associação adota a política de contratar cobertura de seguros contra incêndio e risco diversos para os bens do ativo imobilizado por montantes considerados suficientes para cobrir eventuais sinistros, que foram definidas por orientação de especialistas e levam em consideração a natureza de sua atividade e o grau de risco envolvido. As premissas de riscos adotadas, dada a sua natureza, não fazem parte do escopo de uma auditoria de demonstrações financeiras, consequentemente, não foram examinadas pelos nossos auditores independentes.

27 Partes relacionadas

A Associação não possui partes relacionadas e os dirigentes da Associação não são remunerados.

28 LGPD – Lei Geral de Proteção de Dados

Todas as informações, bem como a cópia dos documentos enviados foram utilizados para cadastro e manutenção das obrigações acessórias exigidas por lei, pelo contador e o encarregado por ele eleito, nos termos da Lei 13.709/2018 (LGPD).