



CNPJ/MF: 03.092.662/0001-27

Demonstrações financeiras correspondentes aos exercícios
findos em 31 de dezembro de 2025 e de 2024

Conteúdo:

| | |
|--|---|
| Relatório dos auditores independentes sobre as demonstrações financeiras | 1 |
| Balancos patrimoniais | 4 |
| Demonstrações de resultados | 5 |
| Demonstrações de resultados abrangentes | 6 |
| Demonstrações das mutações do patrimônio líquido | 7 |
| Demonstrações dos fluxos de caixa | 8 |
| Notas explicativas às demonstrações financeiras | 9 |

RELATÓRIO DOS AUDITORES INDEPENDENTES SOBRE AS DEMONSTRAÇÕES FINANCEIRAS

**Aos Conselheiros e Administradores da
Associação para Crianças e Adolescentes com Câncer - TUCCA
São Paulo - SP**

Opinião

Examinamos as demonstrações financeiras da **Associação para Crianças e Adolescentes com Câncer – TUCCA**, que compreendem o balanço patrimonial em 31 de dezembro de 2025 e as respectivas demonstrações do resultado, do resultado abrangente, das mutações do patrimônio líquido e dos fluxos de caixa para o exercício findo nessa data, bem como as correspondentes notas explicativas, incluindo o resumo das principais políticas contábeis.

Em nossa opinião as demonstrações financeiras acima referidas apresentam adequadamente, em todos os aspectos relevantes, a posição patrimonial e financeira da **Associação para Crianças e Adolescentes com Câncer – TUCCA** em 31 de dezembro de 2025, o desempenho de suas operações e os seus fluxos de caixa para o exercício findo nessa data, de acordo com as práticas contábeis adotadas no Brasil.

Base para opinião

Nossa auditoria foi conduzida de acordo com as normas brasileiras e internacionais de auditoria. Nossas responsabilidades, em conformidade com tais normas, estão descritas na seção a seguir, intitulada “Responsabilidades do auditor pela auditoria das demonstrações financeiras”. Somos independentes em relação à entidade, de acordo com os princípios éticos relevantes previstos no Código de Ética Profissional do Contador e nas normas profissionais emitidas pelo Conselho Federal de Contabilidade, e cumprimos com as demais responsabilidades éticas de acordo com essas normas. Acreditamos que a evidência de auditoria obtida é suficiente e apropriada para fundamentar nossa opinião.

Responsabilidade da administração sobre as demonstrações financeiras

A administração da Entidade é responsável pela elaboração e adequada apresentação dessas demonstrações financeiras de acordo com as práticas contábeis adotadas no Brasil e pelos controles internos que ela determinou como necessários para permitir a elaboração de demonstrações financeiras livres de distorção relevante, independentemente se causada por fraude ou erro.

Na elaboração das demonstrações financeiras, a administração é responsável pela avaliação da capacidade de a Entidade continuar operando, divulgando, quando aplicável, os assuntos relacionados com a sua continuidade operacional e o uso dessa base contábil na elaboração das demonstrações financeiras, a não ser que a administração pretenda liquidar a Entidade ou cessar suas operações, ou não tenha nenhuma alternativa realista para evitar o encerramento das operações.

Os responsáveis pela administração da Entidade são aqueles com responsabilidade pela supervisão do processo de elaboração das demonstrações financeiras.

Responsabilidade dos auditores independentes

Nossos objetivos são obter segurança razoável de que as demonstrações financeiras, tomadas em conjunto, estejam livres de distorção relevante, independentemente se causada por fraude ou erro, e emitir relatório de auditoria contendo nossa opinião. Segurança razoável é um alto nível de segurança, mas, não, uma garantia de que a auditoria realizada de acordo com as normas brasileiras e internacionais de auditoria sempre detectam as eventuais distorções relevantes existentes. As distorções podem ser decorrentes de fraude ou erro e são consideradas relevantes quando, individualmente ou em conjunto, possam influenciar, dentro de uma perspectiva razoável, as decisões econômicas dos usuários tomadas com base nas referidas demonstrações financeiras.

Como parte da auditoria realizada, de acordo com as normas brasileiras e internacionais de auditoria, exercemos julgamento profissional e mantemos ceticismo profissional ao longo da auditoria. Além disso:

- Identificamos e avaliamos os riscos de distorção relevante nas demonstrações financeiras, independentemente se causada por fraude ou erro, planejamos e executamos procedimentos de auditoria em resposta a tais riscos, bem como obtemos evidência de auditoria apropriada e suficiente para fundamentar nossa opinião. O risco de não detecção de distorção relevante resultante de fraude é maior do que o proveniente de erro, já que a fraude pode envolver o ato de burlar os controles internos, conluio, falsificação, omissão ou representações falsas intencionais.
- Obtivemos entendimento dos controles internos relevantes para a auditoria para planejarmos procedimentos de auditoria apropriados nas circunstâncias, mas não com o objetivo de expressarmos opinião sobre a eficácia dos controles internos da Entidade.
- Avaliamos a adequação das políticas contábeis utilizadas e a razoabilidade das estimativas contábeis e respectivas divulgações feitas pela administração.
- Concluimos sobre a adequação do uso, pela administração, da base contábil de continuidade operacional e, com base nas evidências de auditoria obtidas, se existe uma incerteza relevante em relação a eventos ou condições que possam levantar dúvida significativa em relação à capacidade de continuidade operacional da entidade. Se concluirmos que existe incerteza relevante, devemos chamar atenção em nosso relatório de auditoria para as respectivas divulgações nas demonstrações financeiras ou incluir modificação em nossa opinião, se as divulgações forem inadequadas. Nossas conclusões estão fundamentadas nas evidências de auditoria obtidas até a data de nosso relatório. Todavia, eventos ou condições futuras podem levar a Entidade a não mais se manter em continuidade operacional.

Cokinos Auditores


A member of

mgworldwide

Comunicamo-nos com os responsáveis pela governança a respeito, entre outros aspectos, do alcance planejado, da época da auditoria e das constatações significativas de auditoria, inclusive as eventuais deficiências significativas nos controles internos que identificamos durante nossos trabalhos.

São Paulo, 16 de abril de 2026.


Cokinos & Associados
COKINOS & ASSOCIADOS
Auditores Independentes S/S
CRC-2SP 15.753/O-0
CNAIPJ nº 0168



EDSON JOSÉ DA SILVA
Contador
CRC-1SP251.112/O-9
CNAI nº 2211

ASSOCIAÇÃO PARA CRIANÇAS E ADOLESCENTES COM CÂNCER
TUCCA
CNPJ/MF: 03.092.662/0001-27
Balancos Patrimoniais

Em reais

| | Nota | 2025 | 2024 | | Nota | 2025 | 2024 |
|-------------------------------|------|-------------------|-------------------|-----------------------------------|------|-------------------|-------------------|
| ATIVO | | | | PASSIVO | | | |
| Circulante | | 26.219.300 | 25.777.468 | Circulante | | 5.768.252 | 5.716.782 |
| Caixa e equivalentes de caixa | 4 | 23.896.472 | 24.972.374 | Fornecedores | | 303.497 | 590.620 |
| Créditos a receber | 5 | 180.346 | 116.823 | Obrigações trabalhistas e sociais | 9 | 321.209 | 242.580 |
| Adiantamentos | 6 | 1.137.564 | 101.945 | Obrigações fiscais a recolher | 10 | 294.934 | 106.468 |
| Outros créditos | | - | - | Férias e encargos a pagar | | 393.865 | 316.431 |
| Despesas Antecipadas | | 11.946 | 30.565 | Recursos de projetos em execução | 11.1 | 4.435.448 | 4.445.251 |
| Bens Doados (Estoque) Filial | 7 | 992.972 | 555.761 | Contingências judiciais | 12 | - | - |
| Outros créditos Filial | | - | - | Outras contas a pagar | | 19.298 | 15.432 |
| Não Circulante | | 11.924.267 | 12.678.509 | Não Circulante | | 7.018.721 | 7.593.919 |
| Outros créditos | | - | - | Bens c/ recursos aplicados | 11.2 | 7.018.721 | 7.593.919 |
| Imobilizado | 8 | 11.924.267 | 12.678.509 | Outras contas a pagar | | - | - |
| Intangível | | - | - | | | | |
| TOTAL DO ATIVO | | 38.143.567 | 38.455.977 | Patrimônio Líquido | 13 | 25.356.594 | 25.145.276 |
| | | | | TOTAL DO PASSIVO | | 38.143.567 | 38.455.977 |


Dr. Sidinei Epelman
Diretor Presidente
CPF: 045.418.218-00


Igor Ferreira da Silva
Contador
CRC1SP344073/O-1

As notas explicativas são parte integrante destas demonstrações financeiras

ASSOCIAÇÃO PARA CRIANÇAS E ADOLESCENTES COM CÂNCER
TUCCA
Demonstrações de resultados
Em reais

| | | <u>2025</u> | <u>2024</u> |
|--|------|-----------------------|-------------------------|
| RECEITAS OPERACIONAIS | | 26.610.691 | 27.079.926 |
| Com restrição | | 7.486.585 | 8.793.003 |
| Contribuições de associações e instituições | 16 | 7.486.585 | 8.793.003 |
| Sem Restrição | | 19.124.105 | 18.286.923 |
| Receitas com serviços prestados | | 3.547.277 | 2.836.836 |
| Com doações | 17 | 10.040.561 | 9.660.217 |
| Financeiras deduzidas das despesas | 20 | 2.452.643 | 1.851.501 |
| Serviços voluntários | 21 | 905.373 | 1.526.381 |
| Outras receitas | | 199.498 | 26.518 |
| Receitas com captação de recursos | 22 | 1.021.459 | 1.085.136 |
| Receitas com venda de mercadorias doadas | 23 | 957.295 | 1.300.333 |
| DESPESAS OPERACIONAIS | | 26.399.374 | 25.050.645 |
| Com restrição | | | |
| Despesas com atividades assistenciais | | 7.486.585 | 8.793.003 |
| Despesas com incentivo social | 19.1 | 5.475.228 | 6.813.846 |
| Despesas com serviço de assistência social | 19.2 | 1.203.502 | 1.301.780 |
| Despesas com produções e eventos | 19.3 | 807.856 | 677.377 |
| Sem Restrição | | | |
| Despesas com atividades assistenciais | | 18.063.309 | 15.618.879 |
| Despesas com pessoal | | 3.942.592 | 3.033.157 |
| Despesas administrativas e gerais | 18 | 1.224.773 | 818.119 |
| Repasse Santa Marcelina | | 3.283.774 | 3.537.863 |
| Panco (MPT) | | 6.699 | 6.699 |
| Custeio Casa de Apoio | | - | 169.607 |
| Serviços prestados por terceiros | | 6.656.926 | 4.247.345 |
| Despesas com materiais | | 553.117 | 548.074 |
| Depreciação / amortização | | 487.003 | 369.860 |
| Encargos fiscais | | 266.423 | 354.132 |
| Serviços voluntários | 21 | 905.373 | 1.526.381 |
| Custo com Captação de Recursos | 24 | 584.248 | 908.608 |
| Outras despesas | | 152.381 | 99.032 |
| Outras despesas socioassistenciais | | 849.479 | 638.762 |
| Manutenção Hóspice | | 849.479 | 638.762 |
| SUPERÁVIT (DÉFICIT) DO EXERCÍCIO | | <u>211.317</u> | <u>2.029.281</u> |

**ASSOCIAÇÃO PARA CRIANÇAS E ADOLESCENTES COM CÂNCER
TUCCA**

Demonstrações de resultados abrangentes

Em reais

| | <u>2025</u> | <u>2024</u> |
|---|-----------------------|-------------------------|
| SUPERÁVIT (DÉFICIT) DO EXERCÍCIO | 211.318 | 2.029.282 |
| RESULTADO ABRANGENTE TOTAL | <u>211.318</u> | <u>2.029.282</u> |

As notas explicativas são parte integrante destas demonstrações contábeis

**ASSOCIAÇÃO PARA CRIANÇAS E ADOLESCENTES COM CÂNCER
TUCCA**

Demonstrações das mutações do patrimônio líquido

Em reais

| | Patrimônio Social | Ajustes de exercícios anteriores | Superávit (Déficit) | Total |
|---|--------------------------|---|----------------------------|-------------------|
| Saldos em 31 de dezembro de 2023 | 19.752.180 | - | 3.363.814 | 23.115.994 |
| Transferências | 3.363.814 | - | (3.363.814) | - |
| Superávit/Déficit | - | - | 2.029.282 | 2.029.282 |
| Saldos em 31 de dezembro de 2024 | 23.115.994 | - | 2.029.282 | 25.145.276 |
| Transferências | 2.029.282 | - | (2.029.282) | - |
| Superávit/Déficit | - | - | 211.318 | 211.318 |
| Saldos em 31 de dezembro de 2025 | 25.145.276 | - | 211.318 | 25.356.594 |

As notas explicativas são parte integrante destas demonstrações contábeis

**ASSOCIAÇÃO PARA CRIANÇAS E ADOLESCENTES COM CÂNCER
TUCCA**

**Demonstrações dos fluxos de caixa
(em reais)**

| | <u>2025</u> | <u>2024</u> |
|---|---------------------------|-------------------------|
| ATIVIDADES OPERACIONAIS | | |
| Superávit/déficit líquido | 211.318 | 2.029.282 |
| Ajustes para conciliar o resultado para fluxo de caixa | 1.015.543 | 875.303 |
| Depreciação / amortização c/ recursos próprios | 487.003 | 369.860 |
| Depreciação / amortização c/ recursos de projetos | 528.540 | 505.442 |
| Contingências | - | - |
| Variações no capital circulante | (2.041.463) | (146.373) |
| Adiantamentos | (1.035.619) | 274.248 |
| Outros créditos | - | - |
| Outros créditos Filial | (500.734) | (289.702) |
| Despesas Antecipadas | 18.619 | 4.414 |
| Fornecedores | (287.123) | 437.260 |
| Obrigações sociais | 78.670 | 33.746 |
| Obrigações fiscais a recolher | 188.426 | 61.845 |
| Férias e encargos a pagar | 77.434 | 51.384 |
| Recursos de projetos em execução | (585.002) | (671.271) |
| Outras contas a pagar | 3.867 | (48.295) |
| Caixa líquido gerado nas atividades operacionais | (814.602) | 2.758.212 |
| ATIVIDADES DE INVESTIMENTO | | |
| Aquisições de bens no imobilizado ao custo | (314.937) | (3.056.733) |
| Baixas de bens no imobilizado líquido | 53.637 | 24.558 |
| Caixa líquido consumido nas atividades de investimento | (261.300) | (3.032.175) |
| Variação de caixa e equivalente de caixa | <u>(1.075.902)</u> | <u>(273.962)</u> |
| Caixa e equivalentes de caixa no início do exercício | 24.972.374 | 25.246.337 |
| Caixa e equivalentes de caixa no final do exercício | <u>23.896.472</u> | <u>24.972.374</u> |
| Variação de caixa e equivalente de caixa | <u>(1.075.902)</u> | <u>(273.962)</u> |

As notas explicativas são parte integrante destas demonstrações contábeis



Notas explicativas às demonstrações financeiras em 31 de dezembro de 2025 e 2024

1 Contexto operacional

a. Informações gerais

A Associação para Crianças e Adolescentes Com Câncer - TUCCA (“Associação”) é uma organização não governamental (ONG), assistencial, sem fins econômicos, qualificada como O.S.C.I.P sob nº 08000.031366/2019-51, em 11 de setembro de 2019, pelo Ministério da Justiça, com atuação em território nacional de caráter científico, cultural, educacional e de assistência social, e tem como missão e objeto social promover o acesso ao tratamento do câncer infantil às camadas de baixa renda da população, propiciando a estes pacientes esperança de cura e qualidade de vida; e elevar continuamente o índice de cura de tumores cerebrais e de quaisquer outras doenças oncológicas na infância e na adolescência.

Conforme Ata de Assembleia Geral Extraordinária em 09 de fevereiro de 2022, os associados deliberaram e aprovaram sobre a abertura de filial em São Paulo, SP, nos termos do artigo 1º, parágrafo único, do Estatuto Social, para realizar as atividades de um bazar beneficente permanente, denominado “Bazar TUCCA pela Cura”, o qual foi concebido para arrecadar recursos a serem aplicados exclusivamente no cumprimento do seu objetivo social, previsto no artigo 2º, “caput”, do Estatuto Social. Localizada em São Paulo, SP, na Rua João Cachoeira, nº 1551, Vila Nova Conceição, CEP 04535-015, sob o CNPJ Nº 03.092.662/0002-08, onde serão realizadas as atividades de (i) recebimento de doações de bens, novos ou usados, de pessoas físicas e jurídicas; (ii) venda de referidos bens à população em geral, conforme permitido pelo parágrafo 6º do artigo 2º do Estatuto Social, podendo contratar a equipe necessária à realização de tais atividades na filial. Poderão ser vendidos, também, produtos produzidos pela própria TUCCA, no exercício de suas atividades de assistência social junto à família dos pacientes e beneficiários, ou produtos com sua marca.

b. Áreas de atuação

A Associação tem como objetivos básicos:

A Associação tem a missão e finalidade básica de elevar continuamente o índice de cura de tumores cerebrais e de quaisquer outras doenças oncológicas na infância e na adolescência tendo por objetivos:

a) promover e fomentar estudos e pesquisas objetivando o desenvolvimento de novas técnicas para o diagnóstico e tratamento de tumores cerebrais e de outras doenças oncológicas, inclusive mediante o acompanhamento do tratamento de crianças e adolescentes carentes;

b) promover e fomentar estudos, no que diz respeito aos tratamentos mencionados no item anterior, objetivando pesquisa, desenvolvimento e utilização de novos medicamentos e novas técnicas de tratamento de doenças oncológicas;

c) promover e fomentar campanhas publicitárias de difusão de conhecimento quanto a técnicas de diagnóstico e tratamento de tumores cerebrais e de outras doenças oncológicas, podendo inclusive valer-se de manutenção de sítio (site) e de mensagens eletrônicas na rede mundial de computadores: “internet”;

d) promover, fomentar e incentivar o intercâmbio científico do resultado de suas pesquisas, estudos e campanhas publicitárias para a classe de profissionais habilitados a atuar diante de ocorrências de doenças oncológicas na infância e adolescência, podendo inclusive atuar em face desse intercâmbio científico em âmbito nacional e internacional, procedendo com a difusão de conhecimentos relacionados à sua finalidade.

e) celebrar convênios com entidades públicas, privadas e/ou paraestatais que implique em atingir as ações especificadas nas letras “a” a “d” deste artigo.

c. Da manutenção

A Associação pode firmar contratos ou convênios com outras instituições congêneres ou afins, públicas ou privadas, nacionais ou estrangeiras, para o melhor desenvolvimento de suas finalidades institucionais. Pode ainda, promover e difundir a cultura, através de realização e participação em toda e qualquer atividade cultural e/ou social que seja condizente com os seus objetivos e que implique em reversão, a favor da Associação, de qualquer tipo de vantagem, visibilidade e exposição que possa advir dessas atividades culturais e sociais.

d. Da organização

A estrutura de governança da Associação é composta por:

I. Assembleia Geral;

II. Estrutura administrativa formada por:

- i. Conselho Curador;
- ii. Conselho Científico;
- iii. Por uma Diretoria Executiva

III. Conselho Fiscal.

2 Base de preparação

a. Declaração de conformidade

As demonstrações financeiras foram elaboradas de acordo com as práticas contábeis adotadas no Brasil, as quais abrangem a legislação societária, os Pronunciamentos, as Orientações e as Interpretações emitidas pelo Comitê de Pronunciamentos Contábeis (CPC) e as normas

emitidas pelo Conselho Federal de Contabilidade (CFC), em especial as Resoluções CFC nº 1409/12 (ITG 2002) e nº 1305/10 (NBC TG 07), e foram autorizadas para emissão em 27/02/2026.

b. Base de mensuração

As demonstrações financeiras foram preparadas com base no custo histórico como base de valor.

Moeda funcional e moeda de apresentação

Essas demonstrações financeiras são apresentadas em Real, que é a moeda funcional da Associação. Todas as informações financeiras são apresentadas em Real e foram arredondadas, exceto quando indicado de outra forma.

c. Uso de estimativas e julgamentos

A preparação das demonstrações financeiras de acordo com práticas contábeis adotadas no Brasil exige que a Administração faça julgamentos, estimativas e premissas que afetam a aplicação de políticas contábeis e os valores reportados de ativos, passivos, receitas e despesas. Os resultados reais podem divergir dessas estimativas.

Estimativas e premissas são revistas de uma maneira contínua. Revisões com relação a estimativas contábeis são reconhecidas no período em que as estimativas são revisadas e em quaisquer períodos futuros afetados.

3 Principais políticas contábeis

As políticas contábeis descritas em detalhes abaixo têm sido aplicadas de maneira consistente pela Associação.

a. Apuração do resultado e reconhecimento das receitas e despesas

O reconhecimento das receitas e despesas é efetuado em conformidade com o regime contábil de competência de exercício, exceto as receitas oriundas de doações e subvenções, que são registradas mediante documento hábil, de acordo com o recebimento.

b. Caixa e equivalentes de caixa

Caixa e equivalentes de caixa abrangem saldos de caixa. Os recursos financeiros que a Associação possui, mas que estão vinculados a projetos são apresentados na rubrica de recursos vinculados a projetos.

Recursos vinculados a projetos

Recursos vinculados a projetos representam os saldos de bancos conta movimento e aplicações financeiras que possuem utilização restrita e somente poderão ser utilizados em projetos para fazer frente as obrigações do contrato de gestão de projetos de lei incentivados.

c. Ativo circulante e não circulante

Registrados pelo valor de realização, acrescidos dos rendimentos incorridos até a data do balanço quando aplicável.

d. Imobilizado

Reconhecimento e mensuração

Itens do imobilizado são mensurados pelo custo histórico de aquisição ou doação, deduzido de depreciação acumulada e perda de redução ao valor recuperável acumuladas, quando necessário.

Depreciação

A depreciação acumulada sobre o valor depreciável, que é o custo de um ativo, ou outro valor substituto do custo, deduzido do valor residual.

A depreciação é reconhecida no resultado baseando-se no método linear com relação às vidas úteis estimadas de cada parte de um item do imobilizado.

Os métodos de depreciação, as vidas úteis e os valores residuais serão revistos a cada encerramento de exercício financeiro e eventuais ajustes serão reconhecidos como mudança de estimativas contábeis.

e. Intangíveis

Os ativos intangíveis compreendem, basicamente, os ativos adquiridos de terceiros (softwares) e são mensurados pelo custo total de aquisição. A amortização foi calculada pelo método linear, com base nas taxas de 20% a.a., e leva em consideração o tempo de vida útil estimado dos bens.

f. Redução ao valor recuperável

Um ativo financeiro não mensurado pelo valor justo por meio do resultado é avaliado a cada data de apresentação para apurar se há evidência objetiva de que tenha ocorrido perda no seu valor recuperável. A Associação não identificou nenhum ativo com redução no seu valor recuperável.

g. Passivo circulante e não circulante

Os passivos circulantes e não circulantes são demonstrados pelos valores conhecidos ou calculáveis acrescidos, quando aplicável dos correspondentes encargos, variações monetárias incorridas até a data do balanço patrimonial.

Uma provisão é reconhecida no balanço patrimonial quando a Associação possui uma obrigação legal ou constituída como resultado de um evento passado, e é provável que um recurso econômico seja requerido para saldar a obrigação. As provisões são registradas tendo como base as melhores estimativas do risco envolvido.

h. Instrumentos financeiros

Os instrumentos financeiros utilizados pela Associação restringem-se às aplicações financeiras de curto prazo, contas a receber e fornecedores, em condições normais de mercado. Estes instrumentos são administrados por meio de estratégias operacionais, visando à liquidez, à rentabilidade e a minimização de riscos. A Associação não efetuou aplicações de caráter especulativo, em derivativo ou quaisquer outros ativos de riscos.

As demonstrações financeiras referentes a 31 de dezembro de 2024, divulgada para fins de comparabilidade, foram reclassificadas, quando aplicável, para fins de melhor apresentação.

4 Caixa e equivalentes de caixa

| | 2025 | 2024 |
|--|--------------------------|--------------------------|
| Caixa | 4.994 | 4.619 |
| Conta banco movimento | 438 | 20 |
| Aplicações financeiras | <u>19.440.467</u> | <u>20.470.222</u> |
| Subtotal (Recursos livres) | <u>19.445.899</u> | <u>20.474.861</u> |
| Conta banco movimento | 2 | 17 |
| Aplicações financeiras | <u>4.450.571</u> | <u>4.497.496</u> |
| Subtotal (Recursos vinculados a projetos) | <u>4.450.573</u> | <u>4.497.513</u> |
| Total | <u>23.896.472</u> | <u>24.972.374</u> |

Esses investimentos financeiros referem-se substancialmente a certificados de depósitos bancários e fundos de renda fixa, remunerados de acordo com as médias de remuneração do Certificado de Depósito Interbancário (CDI).

Os recursos vinculados a projetos referem-se a recursos recebidos pela Associação que serão utilizados exclusivamente nos contratos de convênios e projetos incentivados.

5 Créditos a receber

Os saldos ao final do exercício estavam compostos por:

| | 2025 | 2024 |
|----------------------------|-----------------------|-----------------------|
| Clientes a Receber - Bazar | 180.346 | 116.823 |
| Total | <u>180.346</u> | <u>116.823</u> |

6 Adiantamentos

Os saldos ao final do exercício estavam compostos por:

| | 2025 | 2024 |
|--|-------------------------|-----------------------|
| Adiantamentos de férias | 64.838 | 43.646 |
| Adiantamentos de fornecedores | 27.663 | 800 |
| Valores a receber de terceiros | - | 3.140 |
| Depósito caução | 158.100 | 52.500 |
| Contas a Receber – Eventos Diversos | 753.827 | - |
| Doações a Receber | 133.136 | - |
| Subtotal (Recursos livres) | <u>1.137.564</u> | <u>100.086</u> |
| | | |
| Adiantamentos – Trezinho | - | 1.859 |
| Subtotal (Recursos vinculados a projetos) | <u>-</u> | <u>1.859</u> |
| | | |
| Total | <u>1.137.564</u> | <u>101.945</u> |

7 Bens Doados (Estoque) Filial

Os saldos ao final do exercício estavam compostos por:

| | 2025 | 2024 |
|----------------------|-----------------------|-----------------------|
| Bens doados p/ venda | 992.972 | 555.761 |
| Total | <u>992.972</u> | <u>555.761</u> |

8 Imobilizado

Os bens de uso estão demonstrados com base no valor original de custo deduzido da depreciação.

| Descrição | Taxas | 2025 | | | | 2024 |
|---|-----------|-------------------------|---------------------------|-------------------------|-------------------------|---------|
| | | Custo | Depreciação | | Líquido | Líquido |
| | acumulada | | | | | |
| Imóveis (a) | 4% | 1.672.099 | (735.649) | 936.450 | 1.003.327 | |
| Terrenos | - | 1.231.616 | - | 1.231.616 | 1.231.616 | |
| Instalações | 10% | - | - | - | - | |
| Instalações – Hóspice | 10% | 107.496 | (107.496) | - | 5 | |
| Máquinas e equipamentos | 10% | 59.240 | (39.540) | 19.700 | 1.656 | |
| Móveis e utensílios | 10% | 188.297 | (82.765) | 105.532 | 35.473 | |
| Equipamentos de informática | 20% | 264.544 | (96.256) | 168.288 | 79.771 | |
| Equipamentos medicos | 10% | 2.610.285 | (463.630) | 2.146.655 | 2.307.501 | |
| Veículos | 20% | 571.964 | (294.644) | 277.320 | 391.715 | |
| Componentes periféricos | 20% | 12.642 | (8.488) | 4.154 | 6.682 | |
| Equipamentos de comunicação | 10% | 25.188 | (9.357) | 15.831 | 26.844 | |
| Sub-total – TUCCA | | <u>6.743.371</u> | <u>(1.837.825)</u> | <u>4.905.546</u> | <u>5.084.590</u> | |
| Equipamentos médicos (d) | 10% | 308.994 | (212.134) | 96.860 | 127.758 | |
| Máquinas e Equipamentos (d) | 10% | - | - | - | 614 | |
| Móveis e Utensílios (d) | 10% | 28.863 | (18.891) | 9.971 | 70.290 | |
| Equipamentos de comunicação (d) | 10% | 17.500 | (7.058) | 10.442 | 12.192 | |
| Equipamentos de informática (d) | 20% | 8.000 | (6.533) | 1.467 | 3.067 | |
| Sub-total – FUMCAD | | <u>363.357</u> | <u>(244.616)</u> | <u>118.741</u> | <u>213.921</u> | |
| Equipamentos Médicos (e) | 10% | 67.000 | (52.656) | 14.344 | 21.044 | |
| Sub-total – PANCO (MPT) | | <u>67.000</u> | <u>(52.656)</u> | <u>14.344</u> | <u>21.044</u> | |
| Instalações Casa de Apoio (b) | 10% | 182.500 | (147.243) | 35.257 | 53.506 | |
| Imóvel Casa de Apoio (b) | 4% | 7.988.543 | (1.917.058) | 6.071.485 | 6.390.994 | |
| Móveis e Eqptos. Casa de Apoio (b) | 10% | 209.192 | (125.492) | 83.700 | 104.617 | |
| Móveis e Eqptos. Conv.2018126 (b) | 10% | 73.043 | (59.585) | 13.458 | 16.823 | |
| Equipamentos médicos Meduloblastoma (c) | 10% | 347.181 | (242.596) | 104.585 | 141.130 | |
| Eq. Informática Meduloblastoma (c) | 20% | 8.698 | (4.784) | 3.914 | 5.654 | |
| Móveis e Utensílios Meduloblastoma(c) | 10% | 2.000 | (1.833) | 167 | 367 | |
| Sub-total – Projetos IRM | | <u>8.811.157</u> | <u>(2.498.591)</u> | <u>6.312.566</u> | <u>6.713.091</u> | |

Associação para Crianças e Adolescentes com Câncer - TUCCA

Demonstrações financeiras em 31 de Dezembro de 2025 e 2024

| | | | | | |
|---|-----|--------------------------|---------------------------|--------------------------|--------------------------|
| Eq. Informática Marchadores (f) | 20% | 14.970 | (5.536) | 9.434 | 12.427 |
| Equipamentos médicos Marchadores (f) | 10% | 12.296 | (2.268) | 10.028 | 11.258 |
| Sub-total – Projetos Marchadores | | <u>27.266</u> | <u>(7.804)</u> | <u>19.462</u> | <u>23.685</u> |
| Eq. Informática IRM Campanhas (g) | 20% | 29.001 | (9.232) | 19.769 | 25.569 |
| Equipamentos médicos IRM Campanhas (g) | 10% | 627.726 | (93.887) | 533.839 | 596.609 |
| Sub-total – IRM Campanhas | | <u>656.727</u> | <u>(103.119)</u> | <u>553.608</u> | <u>622.178</u> |
| Total | | <u>16.668.878</u> | <u>(4.744.611)</u> | <u>11.924.267</u> | <u>12.678.509</u> |

- (a) A conta “Imóveis” refere-se a edificação do TUCCA Hóspice Francesco Leonardo Beira, primeiro hóspice pediátrico do Brasil, inaugurado em 01 de outubro de 2013;
- (b) As contas “Imóvel Casa de Apoio”, “Instalações Casa de Apoio”, “Móveis e Eqptos. Casa de Apoio”, “Móveis e Eqptos. Conv. 2018126” referem-se à construção da Casa de Apoio da Zona Leste de São Paulo, em parceria com o Instituto Ronald McDonald, tendo a sua conclusão em 12 de novembro de 2019, conforme o certificado nº 2019-81598-00, com as suas atividades iniciadas em 03/11/2020;
- (c) As contas “Equipamentos médicos Meduloblastoma”, “Eqto. de Informática Meduloblastoma”, e “Móveis e Utensílios Meduloblastoma”, referem-se a um projeto, em parceria com o Instituto Ronald McDonald;
- (d) A conta “FUMCAD”, refere-se a um projeto desenvolvido, através do incentivo recebido do Fundo Municipal da Criança e Adolescente e tem como concedente a SECRETARIA MUNICIPAL DE DIREITOS HUMANOS E CIDADANIA;
- (e) A conta “Equipamentos Médicos – PANCO”, refere-se a verba recebida exclusivamente para a aquisição de equipamentos médicos, por ordem do Ministério Público do Trabalho - Procuradoria Regional do Trabalho da 2ª Região, em processo envolvendo a empresa Lua Nova Indústria e Comércio de Produtos Alimentícios Ltda (PANCO).
- (f) A conta “Equipamentos de Informática – MARCHADORES”, “Equipamentos médicos Marchadores” refere-se a um projeto na área de fisioterapia chamado “Gameterapia - uma abordagem inovadora na reabilitação de crianças e adolescentes com câncer” junto ao projeto Marchadores.
- (g) A conta “Eq. Informática IRM Campanhas”, “Equipamentos Médicos IRM Campanhas” refere-se a verba recebida exclusivamente para a aquisição de equipamentos para o laboratório CO2023096.

A movimentação do imobilizado está demonstrada a seguir:

| | 2025 | 2024 |
|---|---------------------------|--------------------------|
| Saldos no início do exercício | 12.678.510 | 10.521.638 |
| Adições | | |
| Máquinas e Equipamentos | 19.056 | 1.684 |
| Móveis e Utensílios | 77.910 | 13.051 |
| Equipamentos de Informática | 125.328 | 32.378 |
| Equipamentos Médicos | 92.642 | 2.333.545 |
| Componentes e Periféricos | - | 1.929 |
| Telefones | - | 3.864 |
| Equipamentos de Informática – Marchadores | - | 8.055 |
| Equipamentos Médicos – Marchadores | - | 5.500 |
| Equipamentos de Informática – IRM Campanhas | - | 29.001 |
| Equipamentos de Médicos – IRM Campanhas | - | 627.726 |
| Total de adições | <u>314.936</u> | <u>3.056.733</u> |
| Baixas líquidas | <u>(53.637)</u> | <u>(24.558)</u> |
| Depreciações | <u>(1.015.543)</u> | <u>(875.303)</u> |
| Saldos no fim do exercício | <u>11.924.266</u> | <u>12.678.510</u> |

9 Obrigações trabalhistas e sociais

| | 2025 | 2024 |
|----------------------------|-----------------------|-----------------------|
| Salários | <u>193.622</u> | <u>143.521</u> |
| | <u>193.622</u> | <u>143.521</u> |
| Contribuição confederativa | 260 | 300 |
| Contribuição assistencial | 620 | 525 |
| Previdência Social | 95.336 | 74.449 |
| FGTS | 29.771 | 22.368 |
| Outros | 1.600 | 1.417 |
| | <u>127.587</u> | <u>99.059</u> |
| Total | <u>321.209</u> | <u>242.580</u> |

10 Obrigações tributárias

| | 2025 | 2024 |
|--|-----------------------|-----------------------|
| IRRF | 55.859 | 48.457 |
| PIS/Cofins/CSLL | 7.519 | 14.860 |
| PIS a recolher | 4.572 | 2.005 |
| ICMS s/ Venda de Bens Doados (Bazar) (a) | 226.979 | 41.146 |
| Outros | <u>5</u> | = |
| Total | <u>294.934</u> | <u>106.468</u> |

(a) Em 2024 a Associação impetrou ação ordinária de repetição de indébito nº 1092522-30.2024.8.26.0053, objetivando que seja reconhecida a condição de entidade imune, e com efeito deixando de recolher os encargos relativos ao ICMS, e, por prudência, mantendo o registro contábil até o trânsito em julgado da referida ação.

Adicionalmente, por critério de prudência e em consonância com o registro contábil mantido até o trânsito em julgado da referida ação, foi acrescido ao montante de ICMS o valor correspondente à atualização pela taxa SELIC, no montante de R\$ 13.520,69 refletindo os encargos financeiros incidentes até a data-base das demonstrações contábeis.

11 Recursos de projetos em execução

11.1 Recursos financeiros

Projetos a executar referem-se a recursos já recebidos pela Associação, porém ainda não utilizados que serão reconhecidos no resultado de acordo com o regime de competência.

| | Saldo | Valores | Rendimentos | | Dotação | | Valor |
|---|-------------------------|-------------------------|-----------------------|---------------------------|----------|----------------|-------------------------|
| | Anterior | recebidos | Financeiros | Consumo | especial | Transferências | residual |
| MC Dia Feliz – Casa de Apoio (nº 74/2014) – (a) | 3.509 | 810.235 | 956 | (807.856) | - | - | 6.844 |
| MC Dia Trenzinho (nº 45/2015) – (b) | 24.856 | 268.071 | 380 | (160.722) | - | - | 132.585 |
| PRONAC 234675 – (c) | 225.822 | 200 | 2.613 | - | - | (228.417) | 218 |
| PRONAC 247451 – (c) | 4.190.156 | 1.079.110 | 173.222 | (5.475.227) | - | 228.417 | 195.678 |
| PRONAC 254638 – (c) | - | 3.838.213 | 13.000 | - | - | - | 3.851.213 |
| Laboratório de Patologia Molecular – (d) | 893 | 663.911 | 815 | (416.709) | - | - | 248.910 |
| Sub-total | <u>4.445.236</u> | <u>6.659.740</u> | <u>190.986</u> | <u>(6.860.514)</u> | = | = | <u>4.435.448</u> |
| Marchadores pela Vida – (e) | 15 | 57.556 | - | (57.571) | - | - | - |
| Sub-total | <u>15</u> | <u>57.556</u> | = | <u>(57.571)</u> | - | = | = |
| Total | <u>4.445.251</u> | <u>6.717.296</u> | <u>190.986</u> | <u>(6.918.085)</u> | = | = | <u>4.435.448</u> |

Valores recebidos - Referem-se aos montantes financeiros efetivamente recebidos no exercício.

Rendimentos financeiros - Referem-se a rendimentos das aplicações financeiras dos recursos vinculados aos projetos que, de acordo com a norma contábil, são reconhecidos no ativo em contrapartida aos projetos a executar no passivo.

Consumo - Referem-se aos gastos que foram empregados nos projetos ao longo do exercício social. Os consumos de projetos a incorrer dão origem as receitas e despesas da Entidade.

Dotação especial - Referem-se aos recursos que estão sendo empregados na aquisição de ativo imobilizado.

Transferências – Referem-se aos recursos que são transferidos entre os projetos ao longo do exercício social.

(a) MC Dia Feliz

Os recursos decorrentes do evento anual “McDia Feliz” (renda obtida com a venda do “Big Mac” na cidade de São Paulo) são repassados como doação à Entidade, e visa a manutenção da Casa Ronald McDonald São Paulo – Itaquera, que acolhe crianças e adolescentes carentes com câncer, vindos de outras cidades e estados, durante o período de tratamento no Hospital Santa Marcelina/TUCCA, e dos projetos Trenzinho e Laboratório de Patologia Molecular

(b) MC Dia Trenzinho

Este programa tem como objetivo oferecer transporte digno e seguro a crianças e adolescentes carentes com câncer em tratamento no Hospital Santa Marcelina/TUCCA vindos da região do Alto Tietê e Itaim Paulista.

(c) PRONAC

Na captação de recursos junto a pessoas físicas pagadoras de Imposto de Renda (IR) ou empresas tributadas com base no lucro real visando à execução do projeto, é uma forma de estimular o apoio da iniciativa privada ao setor cultural, e angariar recursos, para o tratamento de crianças e adolescentes carentes com câncer.

(d) Laboratório de Patologia Molecular

Este programa tem como objetivo oferecer a crianças, adolescentes e jovens com Patologias Moleculares um diagnóstico histopatológico acurado por meio de estudos clínicos, seguindo os critérios da Organização Mundial da Saúde.

(e) Marchadores pela Vida

Este contrato "Gameterapia - uma abordagem inovadora na reabilitação de crianças e

adolescentes com câncer" teve como objetivo a doação pela Associação Marchadores pela Vida, recebido no ano de 2025 o valor de R\$ 57.571,20.

11.2 Recursos aplicados em ativos permanentes

| | Anterior | Adições | Custo residual baixado | Depreciação | Saldo final |
|---|------------------|----------|------------------------|------------------|------------------|
| Construções em andamento/Imóvel Casa de Apoio | 6.390.994 | - | - | (319.510) | 6.071.484 |
| Instalações Casa de Apoio | 53.506 | - | - | (18.249) | 35.257 |
| Móveis e Eqptos. Casa de Apoio | 104.618 | - | - | (20.918) | 83.700 |
| Móveis e Eqptos. Conv. 2018126 | 16.823 | - | - | (3.365) | 13.458 |
| Equipamentos médicos | | | | | |
| Meduloblastoma | 141.129 | - | (8.772) | (27.773) | 104.584 |
| Eq. Informática Meduloblastoma | 5.654 | - | - | (1.740) | 3.914 |
| Móveis e Utensílios Meduloblastoma | 367 | - | - | (200) | 167 |
| Equipamentos Médicos Fumcad | 127.758 | - | - | (30.898) | 96.860 |
| Máquinas e Equipamentos Fumcad | 614 | - | (2.300) | 1.686 | - |
| Móveis e Utensílios Fumcad | 70.289 | - | (121.104) | 60.786 | 9.971 |
| Telefones Fumcad | 12.191 | - | - | (1.749) | 10.442 |
| Equipamentos de Informática Fumcad | 3.068 | - | - | (1.600) | 1.468 |
| Equipamentos Médicos Panco | 21.045 | - | - | (6.700) | 14.345 |
| Eq. Informática Marchadores | 12.427 | - | - | (2.993) | 9.434 |
| Equipamentos Médicos Marchadores | 11.258 | - | - | (1.229) | 10.029 |
| Eq. Informática IRM Campanha | 25.569 | - | - | (5.800) | 19.769 |
| Equip. Médicos IRM Campanha | 596.609 | - | - | (62.770) | 533.839 |
| Total | 7.593.919 | - | (132.176) | (443.022) | 7.018.721 |

Em atendimento a CPC 07 (R1), os recursos que são aplicados na aquisição de ativos imobilizados e intangível são reconhecidos como uma receita diferida no passivo não circulante e são reconhecidos no resultado do exercício, de acordo com o regime de competência, no mesmo prazo e pelos mesmos montantes das despesas de depreciação e amortização do ativo imobilizado e diferido. Vide nota explicativa 8 (ativo imobilizado).

12 Contingências

A Associação é parte em alguns processos advindos do curso normal de suas operações. A Administração da Associação e seus assessores legais entendem que o desfecho desses processos não terá impacto em sua posição patrimonial e financeira e no resultado de suas operações.

13 Patrimônio líquido

O patrimônio social da Associação está composto pelos superávits acumulados ao longo dos exercícios anteriores, cujos valores foram reinvestidos na ampliação e manutenção da Associação. Em 31 de dezembro de 2025, o patrimônio líquido da Associação foi de R\$25.356.594 (R\$ 25.145.276 em 31 de dezembro de 2024).

14 Recursos

Os recursos da entidade foram aplicados em suas finalidades institucionais em conformidade com seu Estatuto Social, demonstrados pelas despesas (custeio) e investimentos patrimoniais.

15 Receitas e despesas

As receitas da Associação são apuradas através de comprovantes de recebimentos, entre eles, avisos bancários, recibos e outros. As despesas por meio de notas fiscais, recibos, contratos e em conformidade com as exigências legais.

16 Contribuições de associações e instituições

As receitas operacionais recebidas diretamente pela Associação são oriundas basicamente de subvenções, convênios e parcerias com órgãos ou entidades públicas.

| | 2025 | 2024 |
|----------------------------------|-------------------------|-------------------------|
| PRONAC N°234675 | - | 6.813.846 |
| PRONAC N°247451 | 5.475.228 | - |
| FUMCAD – Convênio n° 014/2017 | 5.464 | 4.229 |
| FUMCAD – Convênio n° 077/2018 | 84.807 | 50.181 |
| FUMCAD – Convênio n° 013/2021 | 1.438 | 2.771 |
| FUMCAD – Convênio n° 048/2021 | 3.471 | 6.821 |
| <u>Totais Incentivos</u> | <u>5.570.408</u> | <u>6.877.848</u> |
| Doações MC Dia Feliz | 807.856 | 677.377 |
| Doações MC Dia Trenzinho | 160.722 | 184.814 |
| Doações Meduloblastoma | 38.484 | 38.570 |
| Laboratório Patologia Molecular | 416.709 | 497.530 |
| Obras em andamento Casa Apoio | 362.042 | 371.329 |
| IRM-Saldo de Campanhas-C.20001-8 | 68.570 | 116.225 |
| Marchadores pela vida | 61.794 | 29.310 |
| <u>Totais Campanhas</u> | <u>1.916.177</u> | <u>1.915.155</u> |
| Total | <u>7.486.585</u> | <u>8.793.003</u> |

17 Doações recebidas

| | 2025 | 2024 |
|--------------------------------|--------------------------|-------------------------|
| Doações Pessoas físicas | 6.054.638 | 5.924.226 |
| Contribuições de empresas | 2.780.299 | 1.954.227 |
| Doações internacionais | 160.129 | 441.739 |
| Doações Projeto Hóspice | - | 11.619 |
| Doações – Nota Fiscal Paulista | 158.259 | <u>235.569</u> |
| Doações – Eventos Diversos | 886.963 | = |
| Doações – Incondicionais | <u>273</u> | <u>1.092.837</u> |
| Total | <u>10.040.561</u> | <u>9.660.217</u> |

18 Despesas gerais e administrativas

| | 2025 | 2024 |
|--------------------------|-------------------------|-----------------------|
| Despesas administrativas | 455.394 | 204.253 |
| Outras despesas gerais | <u>769.379</u> | <u>613.866</u> |
| Total | <u>1.224.773</u> | <u>818.119</u> |

19 Despesas com atividades sociais e de cultura

19.1. Despesas com incentivo social

| | 2025 | 2024 |
|-------------------------------|-------------------------|-------------------------|
| PRONAC N° 234675 | | |
| Eventos e Produções | - | 6.456.635 |
| Pessoal Ambulatório | - | 41.379 |
| Desp.Adm/Call Center/Tarifas | - | 315.833 |
| TOTAL PRONAC N° 234675 | = | 6.813.847 |
| PRONAC N° 247451 | | |
| Eventos e Produções | 5.228.732 | - |
| Pessoal Ambulatório | 19.357 | - |
| Desp.Adm/Call Center/Tarifas | 227.139 | - |
| TOTAL PRONAC N° 247451 | <u>5.475.228</u> | - |
| Total | <u>5.475.228</u> | <u>6.813.847</u> |

19.2. Despesas com serviço de assistência social

| | 2025 | 2024 |
|---|-----------------------|-----------------------|
| Assessoria Técnica/Administrativa/Financeira | | |
| FUMCAD – Convênio nº 014/2017 | 5.464 | 4.229 |
| FUMCAD – Convênio nº 077/2018 | 84.807 | 51.931 |
| Doações Casa de Apoio | 362.042 | 371.329 |
| IRM-Saldo Campanhas | 68.570 | 116.225 |
| Marchadores pela Vida | <u>61.794</u> | <u>29.310</u> |
| Sub-total | 582.677 | 573.024 |
| Atendimento Direto | | |
| Doações MC Dia Trenzinho | 160.722 | 184.814 |
| Sub-total | 160.722 | 184.814 |
| Atendimento/Prevenção/Controle | | |
| FUMCAD – Convênio nº 013/2021 | 1.438 | 2.771 |
| FUMCAD – Convênio nº 048/2021 | 3.471 | 5.071 |
| Doações Meduloblastoma | 38.484 | 38.570 |
| Doações Laboratório de Patologia Molecular | 416.709 | 497.530 |
| Sub-total | <u>460.102</u> | <u>543.942</u> |
| Total | 1.203.501 | 1.301.780 |

19.3. Despesas de produções e eventos

| | 2025 | 2024 |
|--------------|----------------|----------------|
| MC Dia Feliz | 807.856 | <u>677.377</u> |
| Total | 807.856 | 677.377 |

20 Receitas (Despesas) financeiras líquidas

Os encargos financeiros e as variações monetárias líquidas, apropriados ao resultado estão demonstrados como segue:

| | 2025 | 2024 |
|---|-------------------------|-------------------------|
| Receitas financeiras | | |
| Receitas com aplicações financeiras | 2.452.643 | 1.851.501 |
| Subtotal | <u>2.452.643</u> | <u>1.851.501</u> |
| Despesas financeiras | | |
| Juros incorridos e descontos concedidos | (13.739) | (371) |
| Despesas bancárias | (55.040) | (40.411) |
| Taxa Adm. De Cartão | (76.624) | (43.883) |
| Subtotal | <u>(145.403)</u> | <u>(84.665)</u> |
| Total | <u>2.307.240</u> | <u>1.766.836</u> |

21 Mensuração do trabalho voluntário

As receitas com trabalhos voluntários são mensuradas ao seu valor justo, considerando os valores que seriam pagos caso tais serviços fossem contratados no mercado. As receitas com trabalhos voluntários são reconhecidas no resultado do exercício em contrapartida a outras despesas também no resultado do exercício. Em 31 de dezembro de 2025 a entidade registrou o montante de R\$ 905.373.

| Custo Médio Anual do Voluntariado | | | | | | |
|-----------------------------------|---------------------|----------------------|----------------|---------------------------|---------------------|-------------|
| Atendimento ao Cliente | Voluntários Eventos | Serviços Advocáticos | Recreacionista | Curadoria Bazar pela Cura | Campanha de Eventos | TOTAL |
| R\$ 2.708 | R\$ 99.575 | R\$ 561.685 | R\$ 17.580 | R\$ 33.825 | R\$ 190.000 | R\$ 905.373 |

22 Receitas com captação de recursos

As receitas com captação de recursos são oriundas das doações que são feitas para o Bazar, através de bens para serem comercializados. Todas as doações recebidas em bens e destinadas à venda terão nota fiscal de entrada, com valor atribuído ao bem compatível com o de mercado, levando em consideração o estado de conservação do bem. Em 31 de dezembro de 2025 a entidade registrou o montante de R\$ 1.021.459.

23 Receitas com venda de bens doados

As receitas com venda de bens doados são oriundas das vendas dos referidos bens que foram recebidos como captação de recursos, atribuído o valor sobre o respectivo bem conforme mencionado no item 22. Sua contabilização segue o disposto na Res.CFC 1.409. Em 31 de dezembro de 2025 a entidade registrou o montante de R\$ 957.295.

24 Custo com captação de Recursos

A conta Custo com captação de Recursos, é uma conta de resultado (Despesa), e sua utilização ocorre quando, em algum momento, a entidade realizar seus estoques pela venda ou baixa dos bens. Sendo assim, haverá o registro contábil da baixa dos estoques, similar ao que acontece com uma conta de custo (CMV ou semelhante). Em 31 de dezembro de 2025 a entidade registrou o montante de R\$ 584.248.

25 Resumo do resultado Matriz/Filial

Os resultados foram apresentados de forma consolidada, e abaixo os quadros segregados em matriz e filial, com o resumo do resultado no final de 31 de dezembro de 2025.

| MATRIZ | |
|---|----------------|
| ATIVO | R\$ 36.468.562 |
| PASSIVO | R\$ 36.468.562 |
| DESPESAS | R\$ 24.542.859 |
| RECEITAS (deduzidas das despesas financeiras) | R\$ 24.438.081 |
| Resultado do Período (Superávit / Déficit) | (R\$ 104.777) |

| FILIAL | |
|---|---------------|
| ATIVO | R\$ 1.675.004 |
| PASSIVO | R\$ 1.675.004 |
| DESPESAS | R\$ 1.711.111 |
| RECEITAS (deduzidas das despesas financeiras) | R\$ 2.027.206 |
| Resultado do Período (Superávit / Déficit) | R\$ 316.095 |

| CONSOLIDADO | |
|---|----------------|
| ATIVO | R\$ 38.143.566 |
| PASSIVO | R\$ 38.143.566 |
| DESPESAS | R\$ 26.253.970 |
| RECEITAS (deduzidas das despesas financeiras) | R\$ 26.465.287 |
| Resultado do Período (Superávit / Déficit) | R\$ 211.318 |

26 Cobertura de seguros

A Associação adota a política de contratar cobertura de seguros contra incêndio e risco diversos para os bens do ativo imobilizado por montantes considerados suficientes para cobrir eventuais sinistros, que foram definidas por orientação de especialistas e levam em consideração a natureza de sua atividade e o grau de risco envolvido. As premissas de riscos adotadas, dada a sua natureza, não fazem parte do escopo de uma auditoria de demonstrações financeiras, conseqüentemente, não foram examinadas pelos nossos auditores independentes.

27 Partes relacionadas

A Associação não possui partes relacionadas que demandem divulgação adicional. Os membros da Diretoria e dos Conselhos não são remunerados.

28 LGPD – Lei Geral de Proteção de Dados

Todas as informações, bem como a cópia dos documentos enviados foram utilizados para cadastro e manutenção das obrigações acessórias exigidas por lei, pelo contador e o encarregado por ele eleito, nos termos da Lei 13.709/2018 (LGPD).